

Приложение № 1 к Порядку составления и утверждения
плана финансово-хозяйственной деятельности
муниципальных учреждений Новоуральского городского
округа
в редакции Постановления Администрации НГО


УТВЕРЖДАЮ

Заведующий Отделом культуры

(наименование должностного лица)

Отдел культуры Администрации
Новоуральского городского округа

(наименование органа учредителя)


И.В. Шаповалова
(подпись) (расшифровка подписи)

" 13 " февраля 2024 г.

**План финансово - хозяйственной деятельности
на 2024 год и плановый период 2025 и 2026 годов**

от " 13 " февраля 2024 г.

		КОДЫ
	Дата	12.02.2024
Учреждение	МБУК "НИКМ"	ИНН 6629004650
		КПП 668201001
Орган, осуществляющий полномочия учредителя	Отдел культуры Администрации Новоуральского городского округа	
Вид документа	1 (первичный-"0", уточненный -"1","2","3", "...")	Глава по БК 908
Единица измерения: руб.		по ОКЕИ 383

Раздел 1. Поступления и выплаты на 2024 год

Наименование показателя	Код строки	Код по бюджетной классификации Российской Федерации	Всего на 2024 год	Объем финансового обеспечения, в том числе								
				Остаток средств на начало планируемого года от выполнения муниципального задания 90860000	Субсидии на финансовое обеспечение выполнения муниципального задания		Субсидии на осуществление капитальных вложений	Поступления от оказания услуг (выполнения работ) на платной основе и от иной приносящей доход деятельности				за пределами планового периода
					в части оказания муниципальных услуг по созданию экспозиций (выставок) музеев, организация выездных выставок 130 908110002	в части уплаты налога на имущество 130 908130000		Всего	Гранты 908400004	в части оказания муниципальных услуг по выполнению муниципального задания 908400001	Платные услуги сверх выполнения муниципального задания 908400005	
1	2	3	4	4б	5а	5б	7	9	10	11а	11в	12
Остаток средств на начало текущего финансового года	0001	X	0,00	0,00				0,00		0,00		
в том числе подлежащий восстановлению в бюджет	X	130	0,00					0,00				
возврат остатка средств по иным субсидиям	X	150	0,00					0,00				
Остаток средств на конец текущего финансового года	0002	X	0,00	0,00	0,00	0,00	0,00	0,00	0,00	0,00	0,00	
Поступления, всего:	1000	X	25 772 331,01	0,00	21 661 979,53	1 331 124,55		2 779 226,93	1 509 395,00	791 379,00	478 452,93	
в том числе:												
в том числе: доходы от собственности	1100	120										
доходы от оказания услуг, работ в том числе:	1200	130	24 262 936,01									
Субсидии на финансовое обеспечение выполнения муниципального задания за счет средств бюджета	1210	130	22 993 104,08		21 661 979,53	1 331 124,55						
в том числе:												
Услуги по созданию экспозиций (выставок) музеев, организация выездных выставок 908110002	1211	130	21 661 979,53		21 661 979,53							
Налог на имущество 908130000	1212	130	1 331 124,55			1 331 124,55						
Поступления от иной приносящей доход деятельности в том числе:	1220	130	1 269 831,93					1 269 831,93		791 379,00	478 452,93	
9080000000001030 130 Поступления от оказания учреждением услуг (выполнения работ), предоставление которых для физических и юридических лиц осуществляется на платной основе, Услуги по публикации музейных предметов, музейных коллекций	1221	130	791 379,00	0,00				791 379,00		791 379,00		
9080000000005030 130 Культурно-массовые мероприятия	1222	130	364 922,57					364 922,57			364 922,57	
9080000000005014 130 Доходы от оказания платных услуг (работ) и компенсации затрат, прочие доходы	1223	130	58 530,36					58 530,36			58 530,36	
9080000000005046 130 Организация и проведение культурно-досуговых мероприятий за пределами территории учреждения	1224	130	55 000,00					55 000,00			55 000,00	
Доходы от штрафов, пеней, иных сумм принудительного изъятия 9080000000005078 140 Доходы от штрафных санкций за нарушение законодательства о закупках и нарушение условий контрактов (договоров)	1300	140	0,00	X	X	X	X	0	X	X	0	
безвозмездные денежные поступления, всего	1400	150	1 509 395,00	0,00	0,00	0,00	0,00	1 509 395,00	1 509 395,00	0,00	0,00	0,00
Целевые субсидии, всего	1410	150	0,00					0				
Субсидии на осуществление капитальных вложений	1420	150	0,00				0,00	0				
Гранты, зрания в форме субсидий, пожертвования, иные безвозмездные перечисления от физических и юридических лиц, в том числе иностранных организаций	1430	150	1 509 395,00					1 509 395,00				
9080000000006000 150 Прочие безвозмездные поступления муниципальным бюджетным и автономным учреждениям, находящимся в ведении органов местного самоуправления городских округов	1431	150	0,00					0,00				
9080000000004000 150 Гранты муниципальным бюджетным и автономным учреждениям, находящимся в ведении органов местного самоуправления городских округов	1432	150	1 509 395,00					1509395	1 509 395,00			
Прочие доходы (расшифровать)	1500	180	0,00		0,00			0				
Доходы от операций с активами, в том числе	1600	X	0,00					0,00			0,00	
Поступления от уменьшения стоимости основных средств	1611	410	0,00					0				
Поступления от уменьшения стоимости материальных запасов	1612	440	0,00					0,00			0,00	


Выплаты, всего:	2000	X	25 772 331,01	0,00	21 661 979,53	1 331 124,55	0,00	2 779 226,93	1 509 395,00	791 379,00	478 452,93	
В том числе на выплаты персоналу, всего:	2100	X	19 366 592,22	0,00	18 771 808,69	0,00	0,00	594 783,53	0,00	580 783,53	14 000,00	
из них: оплата труда и начисления на выплаты по оплате труда, всего	2110	X	19 366 592,22	0,00	18 771 808,69	0,00		594 783,53		580 783,53	14 000,00	
Заработная плата, в том числе		111	14 833 020,14	0,00	14 397 702,53			435 317,61		435 317,61	0,00	
оплата труда		211	14 745 020,14	0,00	14 312 702,53			432 317,61		432 317,61	0,00	
основного персонала (101)			8 737 161,73	0,00	8 504 593,80			232 567,93		232 567,93	0,00	
вспомогательного персонала (102)			1 964 011,09		1 929 726,88			34 284,21		34 284,21		
административно-управленческого персонала (103)			4 043 847,32		3 878 381,85			165 465,47		165 465,47	0,00	
Социальные пособия и компенсации персоналу в денежной форме		266	88 000,00	0,00	85 000,00			3 000,00		3 000,00		
основному персоналу (101)			19 200,00	0,00	17 400,00			1 800,00		1 800,00		
вспомогательному персоналу (102)			24 160,00	0,00	23 770,00			390,00		390,00		
административно-управленческому персоналу (103)			44 640,00		43 830,00			810,00		810,00		
Прочие выплаты		112	54 000,00		26 000,00			28 000,00		14 000,00	14 000,00	
Прочие несоциальные выплаты персоналу в денежной форме		212	14 000,00		6 000,00			8 000,00		4 000,00	4 000,00	
Прочие работы, услуги		226	40 000,00		20 000,00			20 000,00		10 000,00	10 000,00	
Социальные пособия и компенсации персоналу в денежной форме		266	0,00		0,00							
взносы по обязательному социальному страхованию на выплаты для оплаты труда специалистов и другие выплаты работникам		119	4 479 572,08	0,00	4 348 106,16			131 465,92		131 465,92	0,00	
Начисления на выплаты по оплате труда		213	4 479 572,08	0,00	4 348 106,16	0,00		131 465,92		131 465,92	0,00	
основного персонала (101)			2 644 421,25	0,00	2 573 642,13			70 779,12		70 779,12		
вспомогательного персонала (102)			600 427,67		589 956,06			10 471,61		10 471,61		
административно-управленческого персонала (103)			1 234 723,16		1 184 507,97			50 215,19		50 215,19	0,00	
Прочие работы, услуги		226	0,00									
Социальные и иные выплаты населению, всего	2200	300						0,00				
из них:								0,00				
На уплату налогов, сборов и иных платежей, всего	2300	X	1 370 583,00	0,00	1 331 124,55			39 458,45			39 458,45	
из них:								0,00				
налог на имущество, земельный налог КОСГУ 291		851	1 368 583,00			1 331 124,55		37 458,45			37 458,45	
Уплата прочих налогов, сборов и иных платежей (госпошлина)		852	0,00		0,00			0,00				
Штрафы, пени, прочие налоги и сборы КОСГУ 291		853	1 500,00			0,00		1 500,00			1 500,00	
Штрафы за нарушение законодательства о закупках и нарушение условий контрактов (договоров) КОСГУ 293		853	500,00			0,00		500,00			500,00	
Безвозмездные перечисления организациям, всего	2400	X	0,00					0,00				
Прочие расходы (кроме расходов на закупку товаров, работ, услуг)	2500	X	0,00					0,00				
Расходы на закупку товаров, работ, услуг	2600	X	5 035 155,79	0,00	2 890 170,84	0,00	0,00	2 144 984,95	1 509 395,00	210 595,47	424 994,48	
из них на Закупку товаров, работ, услуг в целях капитального ремонта государственного (муниципального) имущества	2620	243	0,00	0,00	0,00	0,00	0,00	0,00	0,00	0,00	0,00	
Работы, услуги по содержанию имущества		225	0,00	0,00	0,00			0,00		0,00		
Прочие работы, услуги		226	0,00	0,00	0,00			0,00		0,00		
из них прочую закупку товаров, работ и услуг	2630	244	3 731 249,10	0,00	1 699 062,78	0,00	0,00	2 032 186,32	1 509 395,00	159 491,74	363 299,58	
Услуги связи		221	173 626,30	0,00	166 657,00			6 969,30		4 817,30	2 152,00	
Транспортные услуги		222	81 139,25	0,00	50 892,50			30 246,75	0,00	6 103,00	24 143,75	
Коммунальные услуги		223	74 989,37	0,00	65 989,37			9 000,00		3 000,00	6 000,00	
Арендная плата за пользование имуществом		224	0,00					0,00				
Работы, услуги по содержанию имущества		225	1 214 127,00	0,00	858 766,00			355 361,00	247 770,00	41 431,00	66 160,00	
Прочие работы, услуги		226	1 208 309,77	0,00	374 294,04			834 015,73	668 130,00	33 753,35	132 132,38	
Страхование		227	3 000,00	0,00	0,00			3 000,00		0,00	3 000,00	
Услуги, работы для целей капитальных вложений		228	0,00	0,00	0,00			0,00				
Арендная плата за пользование земельными участками и другими обособленными природными объектами		229	1 281,15		303,15			978,00		120,00	858,00	
Приобретение основных средств и материалов		300	974 776,26	0,00	182 160,72	0,00	0,00	792 615,54	593 495,00	70 267,09	128 853,45	
из них:												
Увеличение стоимости основных средств		310	601 924,10	0,00	0,00			601 924,10	553 495,00		48 429,10	
Увеличение стоимости лекарственных препаратов и материалов, применяемых в медицинских целях		341	3 600,00		3 600,00			0,00				

Увеличение стоимости строительных материалов		344	1 000,00		0,00		1 000,00		0,00	1 000,00	
Увеличение стоимости мягкого инвентаря		345	0,00	0,00	0,00		0,00		0,00	0,00	
Увеличение прочих материальных запасов однократного применения		349	0,00		0,00		0,00	0,00	0,00	0,00	
Увеличение стоимости прочих оборотных запасов		346	368 252,16	0,00	178 560,72	0,00	0,00	189 691,44	40 000,00	70 267,09	79 424,35
Закупка энергетических ресурсов		247	1 303 906,69	0,00	1 191 108,06	0,00	0,00	112 798,63	0,00	51 103,73	61 694,90
Коммунальные услуги		223	1 303 906,69	0,00	1 191 108,06			112 798,63		51 103,73	61 694,90
Выплаты, уменьшающие доход, всего	3000		0,00		0,00	0,00	0,00	0,00	0,00	0,00	0,00
из них:											
налог на прибыль	3010	180	0,00					0,00			
прочие налоги, уменьшающие доход	3020	180	0,00					0,00			
Прочие выплаты, всего	4000	X	0,00					0,00			
из них:											
Уменьшение остатков денежных средств	4010	610	0,00					0,00			

Раздел 2. Сведения по выплатам на закупки товаров, работ, услуг

№ пункта, подпункта	Наименование показателя	Коды строк	Год начала закупки	Код по бюджетной классификации Российской Федерации	Уникальный код	Сумма			
						на 2024 (текущий финансовый год)	на 2025 (первый год планового периода)	на 2026 (второй год планового периода)	за пределами планового периода
1	2	3	4	5	6	7	8	9	10
1	Выплаты на закупку товаров, работ, услуг, всего	260000	х	х	х	5 035 155,79	3 553 194,96	3 621 678,14	
1.1.	в том числе:								
	в том числе:								
	по контрактам (договорам), заключенным до начала текущего финансового года без применения норм Федерального закона от 5 апреля 2013 г. № 44-ФЗ "О контрактной системе в сфере закупок товаров, работ, услуг для обеспечения государственных и муниципальных нужд" (Собрание законодательства Российской Федерации, 2013, № 14, ст. 1652; 2018, № 32, ст. 5104) (далее - Федеральный закон № 44-ФЗ) и Федерального закона от 18 июля 2011 г. № 223-ФЗ "О закупках товаров, работ, услуг отдельными видами юридических лиц" (Собрание законодательства Российской Федерации, 2011, № 30, ст. 4571; 2018, № 32, ст. 5135) (далее - Федеральный закон № 223-ФЗ)	261000	х	х	х	0,00	0,00	0,00	
1.2.	по контрактам (договорам), планируемым к заключению в соответствующем финансовом году без применения норм Федерального закона № 44-ФЗ и Федерального закона № 223-ФЗ	262000	х	х	х	0,00	0,00	0,00	
1.3.	по контрактам (договорам), заключенным до начала текущего финансового года с учетом требований Федерального закона № 44-ФЗ и Федерального закона № 223-ФЗ, всего	263000	х	х	х	0,00	0,00	0,00	
1.3.1.	в том числе: в соответствии с Федеральным законом № 44-ФЗ	263100	х	х	х	0,00	0,00	0,00	
1.3.2.	в соответствии с Федеральным законом № 223-ФЗ	263200	х	х	х	х	х	х	
1.4.	по контрактам (договорам), планируемым к заключению в соответствующем финансовом году с учетом требований Федерального закона № 44-ФЗ и Федерального закона № 223-ФЗ, всего	264000	х	х	х	5 035 155,79	3 553 194,96	3 621 678,14	
1.4.1.	в том числе за счет субсидий, предоставляемых на финансовое обеспечение выполнения муниципального задания, всего	264100	х	х	х	2 890 170,84	2 966 456,57	3 018 753,73	
1.4.1.1.	в том числе в соответствии с Федеральным законом № 44-ФЗ	264110	х	х	х	2 890 170,84	2 966 456,57	3 018 753,73	
	по году начала закупки:		2024			2 890 170,84			
			2025				2 966 456,57		
			2026					3 018 753,73	
1.4.1.2.	в соответствии с Федеральным законом № 223-ФЗ	264120	х	х	х	х	х	х	
1.4.2.	за счет субсидий, предоставляемых в соответствии с абзацем вторым пункта 1 статьи 78.1 Бюджетного кодекса Российской Федерации, всего	264200	х	х	х	0,00	0,00	0,00	
1.4.2.1.	в том числе в соответствии с Федеральным законом № 44-ФЗ	264210	х	х	х	0,00	0,00	0,00	
	по году начала закупки:		2024			0,00			
			2025				0,00		
			2026					0,00	
1.4.2.2.	в соответствии с Федеральным законом № 223-ФЗ	264220	х	х	х	х	х	х	
1.4.3.	за счет субсидий, предоставляемых на осуществление капитальных вложений	264300	х	х	х	0,00	0,00	0,00	
1.4.5.	за счет прочих источников финансового обеспечения, всего	264500	х	х	х	2 144 984,95	586 738,39	602 924,41	
1.4.5.1.	в том числе в соответствии с Федеральным законом № 44-ФЗ	264510	х	х	х	2 144 984,95	586 738,39	602 924,41	
	по году начала закупки:		2024			2 144 984,95			
			2025				586 738,39		
			2026					602 924,41	
1.4.5.2.	в соответствии с Федеральным законом № 223-ФЗ	264520	х	х	х	х	х	х	
2.	Итого по контрактам, планируемым к заключению в соответствующем финансовом году в соответствии с Федеральным законом № 44-ФЗ, по соответствующему году закупки, всего	265000	х	х	х	5 035 155,79	3 553 194,96	3 621 678,14	
2.1.		265101	2024			5 035 155,79			
2.2.	по году начала закупки:	265102	2025				3 553 194,96		
2.3.		265103	2026	х	х			3 621 678,14	
3.	Итого по договорам, планируемым к заключению в соответствующем финансовом году в соответствии с Федеральным законом № 223-ФЗ, по соответствующему году	266000	х	х	х	х	х	х	
	в том числе по году начала закупки:	266100	х	х	х	х	х	х	

Руководитель  А.С.Клевцевич

Исполнитель
ведущий специалист-экономист  Л.О.Ощепкова
тел. 7-87-01

"  " 20  г.

1. Расчеты (обоснования) выплат персоналу (строка 210)

2024 год

Код видов расходов 111,112,119

Источник финансового обеспечения Бюджет Новоуральского городского округа

1.1. Расчеты (обоснования) расходов на оплату труда

№ п/п	Должность, группа должностей	Установленная численность, единиц	Среднемесячный размер оплаты труда на одного работника, руб.				Ежемесячная надбавка к должностному окладу, %	Районный коэффициент	Фонд оплаты труда в год, руб. (гр. 3*гр. 4*(1+гр. 8/100)*гр. 9*12)
			всего	в том числе					
				по должностному окладу	по выплатам компенсационного характера	по выплатам стимулирующего характера			
1	2	3	4	5	6	7	8	9	10
1	Основной персонал	17	46 571,83	8 611,00	27 644,81	10 316,02	-	1,2	11 400 782,98
2	Вспомогательный персонал	3,75	47 937,01	7 738,00	24 206,91	14 630,24		1,2	2 588 598,76
3	Административно-управленческий персонал	4	59 806,00	25 000,00	20 260,49	14 545,51		1,2	5 377 210,48
	Итого:	x			x		x		19 366 592,22

1. Расчеты (обоснования) выплат персоналу (строка 210)

2025 год

Код видов расходов 111,112,119

Источник финансового обеспечения Бюджет Новоуральского городского округа

1.1. Расчеты (обоснования) расходов на оплату труда

№ п/п	Должность, группа должностей	Установленная численность, единиц	Среднемесячный размер оплаты труда на одного работника, руб.				Ежемесячная надбавка к должностному окладу, %	Районный коэффициент	Фонд оплаты труда в год, руб. (гр. 3*гр. 4*(1+гр. 8/100)*гр. 9*12)
			всего	в том числе					
				по должностному окладу	по выплатам компенсационного характера	по выплатам стимулирующего характера			
1	2	3	4	5	6	7	8	9	10
1	Основной персонал	17	48 053,80	8 611,00	29 126,78	10 316,02	-	1,2	11 763 569,09
2	Вспомогательный персонал	3,75	58 384,31	7 738,00	24 206,91	14 630,24		1,2	3 152 752,60
3	Административно-управленческий персонал	4	59 806,00	25 000,00	20 260,49	14 545,51		1,2	5 748 053,64
	Итого:	x			x		x		20 664 375,33

1. Расчеты (обоснования) выплат персоналу (строка 210)

2026 год

Код видов расходов 111,112,119

Источник финансового обеспечения Бюджет Новоуральского городского округа

1.1. Расчеты (обоснования) расходов на оплату труда

№ п/п	Должность, группа должностей	Установленная численность, единиц	Среднемесячный размер оплаты труда на одного работника, руб.				Ежемесячная надбавка к должностному окладу, %	Районный коэффициент	Фонд оплаты труда в год, руб. (гр. 3*гр. 4*(1+гр. 8/100)*гр. 9*12)
			всего	в том числе					
				по должностному окладу	по выплатам компенсационного характера	по выплатам стимулирующего характера			
1	2	3	4	5	6	7	8	9	10
1	Основной персонал	17	42 830,90	8 611,00	23 903,89	10 316,02	-	1,2	10 485 005,41
2	Вспомогательный персонал	3,75	85 908,64	7 738,00	24 206,91	14 630,24		1,2	4 639 066,59
3	Административно-управленческий персонал	4	59 806,00	25 000,00	20 260,49	14 545,51		1,2	6 904 295,22
	Итого:	x			x		x		22 028 367,22

1.2. Расчеты (обоснования) выплат персоналу при направлении в служебные командировки

№ п/п	Наименование расходов	Средний размер выплаты на одного работника в день, руб.	Количество работников, чел.	Количество дней	Сумма, руб. (гр. 3 x гр. 4 x гр. 5)
1	2	3	4	5	6
1			3	1	
	Итого:	x	x	x	0,00

1.3. Расчеты (обоснования) выплат персоналу по уходу за ребенком

№ п/п	Наименование расходов	Численность работников, получающих пособие	Количество выплат в год на одного работника	Размер выплаты (пособия) в месяц, руб.	Сумма, руб. (гр. 3 x гр. 4 x гр. 5)
1	2	3	4	5	6
1	Ежемесячная компенсация женщинам по уходу за ребенком до 3-х лет	2	12	60	0,00
	Итого:	x	x	x	

1.4. Расчеты (обоснования) страховых взносов на обязательное страхование в Пенсионный фонд Российской Федерации, в Фонд социального страхования Российской Федерации, в Федеральный фонд обязательного медицинского страхования

№ п/п	Наименование государственного внебюджетного фонда	Размер базы для начисления страховых взносов, руб.	Сумма взноса, руб.
1	2	3	4
1	Страховые взносы в Пенсионный фонд Российской Федерации, всего	x	3 263 264,43
1.1	в том числе: по ставке 22,0%	14 833 020,14	3 263 264,43
1.2	по ставке 10,0%		
1.3	с применением пониженных тарифов взносов в Пенсионный фонд Российской Федерации для отдельных категорий плательщиков		
2	Страховые взносы в Фонд социального страхования Российской Федерации, всего	x	459 823,74
2.1	в том числе: обязательное социальное страхование на случай временной нетрудоспособности и в связи с материнством по ставке 2,9%	14 833 020,14	430 157,58
2.2	с применением ставки взносов в Фонд социального страхования Российской Федерации по ставке 0,0%		
2.3	обязательное социальное страхование от несчастных случаев на производстве и профессиональных заболеваний по ставке 0,2%	14 833 020,14	29 666,16
3	Страховые взносы в Федеральный фонд обязательного медицинского страхования, всего (по ставке 5,1%)		756 484,03
4	ДТ дебиторская задолженность по расходам (страховые взносы ФСС)		0,00
	Итого:	x	4 479 572,08

2. Расчеты (обоснования) расходов на социальные и иные выплаты населению

Код видов расходов 112

Источник финансового обеспечения Бюджет Новоуральского городского округа

№ п/п	Наименование показателя	Размер одной выплаты, руб.	Количество выплат в год	Общая сумма выплат, руб. (гр. 3 x гр. 4)
1	2	3	4	5
1	Проживание в командировках	2500	3	20 000,00
2	Оплата проезда в служебной командировке	6 666,67	3	20 000,00
3	Оплата суточных	200	70	14 000,00
	Итого:	x	x	54 000,00

3. Расчет (обоснование) расходов на уплату налогов, сборов и иных платежей

Код видов расходов 851

Источник финансового обеспечения Бюджет Новоуральского городского округа

№ п/п	Наименование расходов	Налоговая база, руб.	Ставка налога, %	Сумма исчисленного налога, подлежащего уплате, руб. (гр. 3 x гр. 4 / 100)
1	2	3	4	5
1	Уплата налога на имущество за 4 кв.2023	175204	2,2	342 146,00
2	Уплата налога на имущество за 1-3 кв.2024	147902	2,2	1 026 437,00
	Итого:		x	1 368 583,00

4. Расчет (обоснование) расходов на безвозмездные перечисления организациям

Код видов расходов

Источник финансового обеспечения Бюджет Новоуральского городского округа

№ п/п	Наименование показателя	Размер одной выплаты, руб.	Количество выплат в год	Общая сумма выплат, руб. (гр. 3 x гр. 4)
1	2	3	4	5
	Итого:	x	x	

5. Расчет (обоснование) прочих расходов
(кроме расходов на закупку товаров, работ, услуг)

Код видов расходов 852, 853

Источник финансового обеспечения Бюджет Новоуральского городского округа

№ п/п	Наименование показателя	Размер одной выплаты, руб.	Количество выплат в год	Общая сумма выплат, руб. (гр. 3 x гр. 4)
1	2	3	4	5
1	Уплата прочих налогов, сборов и иных платежей (госпошлина)	0,00	3	0,00
2	Штрафы, пени, прочие налоги и сборы	500,00	3	1 500,00
3	Штрафы за нарушение законодательства о закупках и нарушение условий контрактов (договоров)	500,00	1	500,00
	Итого:	x	x	2 000,00

6. Расчет (обоснование) расходов на закупку товаров, работ, услуг

Код видов расходов 244,243,247

Источник финансового обеспечения Бюджет Новоуральского городского округа

6.1. Расчет (обоснование) расходов на оплату услуг связи (221)

№ п/п	Наименование расходов	Количество номеров	Количество платежей в год	Стоимость за единицу, руб.	Сумма, руб. (гр. 3 x гр. 4 x гр. 5)
1	2	3	4	5	6
1	Абонентская плата за радиоточку	1	12	180,00	2 160,00
2	Оплата за междугородние переговоры		12	250,00	2 000,00
3	Оплата за внутризональные разговоры		12	1 000,00	1 000,00
4	Оплата местного соединения через АТС, Абонент.плата прямая телефонная связь 01	10	12	85 507,20	85 507,20
5	Оплата почтовых расходов		сумма на год	2 559,10	2 559,10
6	Затраты на приобретение услуг интернет	2	12	1 260,00	80 400,00
7	Оплата кредиторской задолженности 2022 года	1	1	0,00	0,00
	Итого:	x	x	x	173 626,30

6.2. Расчет (обоснование) расходов на оплату транспортных услуг (222)

№ п/п	Наименование расходов	Количество услуг перевозки	Цена услуги перевозки, руб.	Сумма, руб. (гр. 3 x гр. 4)
1	2	3	4	5
1	Транспортные услуги (грузоперевозки)	По заявкам	350,00	30 000,00
2	Транспортные услуги (пассажирские перевозки)	По заявкам	90,00	51 139,25
	Итого:			81 139,25

6.3. Расчет (обоснование) расходов на оплату коммунальных услуг (223)

№ п/п	Наименование показателя	Размер потребления ресурсов	Тариф (с учетом НДС), руб.	Индексация, %	Сумма, руб. (гр. 4 x гр. 5 x гр. 6)
1	2	4	5	6	7
1	Тепловая энергия, теплоноситель	419,83	1 738,80		730 000,00
2	Водоснабжение	1 735,12	23,05		40 000,00
3	Электроэнергия	54 233,11	9,36		507 621,91
4	Обращение с ТКО	5,09	605,11		36 960,00
5	Оплата кредиторской задолженности 2023 года				64 314,15
	Итого:	x	x	x	1 378 896,06
					1 378 896,06
					0,00

6.4. Расчет (обоснование) расходов на оплату аренды имущества (229)

№ п/п	Наименование показателя	Количество	Ставка арендной платы	Стоимость с учетом НДС, руб.
1	2	4	5	6
	Арендная плата за пользование земельными участками и другими обособленными природными объектами	12	106,76	1 281,15
	Итого:	x	x	1 281,15

6.5. Расчет (обоснование) расходов на оплату работ, услуг по содержанию имущества (225,228)

№ п/п	Наименование расходов	Объект	Количество работ (услуг)	Стоимость работ (услуг), руб.
1	2	3	4	5
1	Ремонт инвентаря, благоустройство территории, прочий мелкий ремонт помещений	Инвентарь, территория	по заявке	32 666,03
2	Техническое обслуживание и ремонт функционирования коммуникационных, инженер., вентиляция, сетей, коммуникаций, систем дымоудаления, пожарных кранов, вентиляции, узлов учета ТЭ	коммуникационные, инженер., вентиляция, сети, коммуникации	по заявке	491 665,60
3	техническое обслуживание кондиционеров	здание по ул. Уральская, ул. Первомайская, ул. Л.Толстого	по заявке	30 374,40
4	Очистка территории от снега, крыши от листвы и снега		по заявке	59 000,00
5	Дератизация и дезинфекция здания	Здание по ул. Первомайская	по заявке	13 000,00
6	Техническое обслуживание и ремонт систем видеонаблюдения, систем ОПС, АПС		по заявке	161 952,00
7	Техобслуживание и текущий ремонт компьютерной, копировальной и орг. техники, ККТ,правка катриджей	Копировальные и орг. техника	по заявке	82 100,00
8	Проверка, испытание лестниц,стремянков, пожарного и прочего оборудования	Оборудование	по заявке	20 000,00
9	Прочее		по заявке	0,00
10	Заправка и освидетельствование огнетушителей, обеспечение пожарной безопасности на объектах	Оборудование	по заявке	5 598,97
11	Проведение капитального и текущего ремонта зданий, иных объектов недвижимого имущества, замена оконных конструкций	Оборудование	по заявке	0,00
	Итого:	х	х	966 357,00

6.6. Расчет (обоснование) расходов на оплату прочих работ, услуг (226)

№ п/п	Наименование расходов	Количество договоров	Стоимость услуги, руб.
1	2	3	4
1	Охрана помещений, ОПС	2	214 672,80
2	Физическая охрана объекта при проведении массовых мероприятий	2	0,00
3	Обслуживание и создание интернет-сайта	4	80 000,00
4	Услуги по оплате вознаграждений за услуги эквайринга	1	5 000,00
5	Размещение в СМИ информац. материалов, трансляция телепередач, рекламы, освещение деятельности	4	71 556,00
6	Переподготовка, повышение квалификации, участие в семинарах	6	11 000,00
7	Подписка на периодические издания	5	6 500,00
8	Размещение отходов, загрязнение окружающей среды, прием и захоронение отходов, составление отчетов	1	5 900,00
9	Нотариальные услуги, услуги юриста, услуги по составлению отчетов	1	0,00
10	Приобретение неисключительных прав на программное обеспечение	1	57 621,10
11	Проведение лабораторных исследований воды из систем отопления, технологическое присоединение	2	5 000,00
12	Предварительные и периодические медосмотры, вакцинация работников, аттестация рабочих мест	1	40 000,00
13	Услуги в области информационных технологий	3	0,00
14	Оплата по договорам гражданско-правового характера	1	15 000,00
15	Оформление остановочных комплексов	1	0,00
16	Оформление выставок и мероприятий	5	27 929,87
17	Оплата кредиторской задолженности 2023 года	1	0,00
	Итого:	x	540 179,77

6.7. Расчет (обоснование) расходов на страхование (227)

№ п/п	Наименование показателя	Количество	Средняя стоимость, руб.	Стоимость с учетом НДС, руб.
1	2	4	5	6
1	Уплата страховых премий (страховых взносов) по договорам страхования, заключенным со страховыми организациями.	1	3 000,00	3 000,00
	Итого:	x	x	3 000,00

6.8. Расчет (обоснование) расходов на приобретение основных средств, материальных запасов (310,341,342,345,346,349)

№ п/п	Наименование расходов	Количество	Средняя стоимость, руб.	Сумма, руб. (гр. 2 x гр. 3)	
1	2	3	4	5	
341 Увеличение стоимости лекарственных препаратов и материалов, применяемых в медицинских целях				3 600,00	
1	Медикаменты для аптек	По потребности, сумма в год	3 600,00	3 600,00	
344 Увеличение стоимости строительных материалов				1 000,00	
2	Сторительные материалы	По потребности, сумма в год	1 000,00	1 000,00	
345 Увеличение стоимости мягкого инвентаря				0,00	
3	Спецодежда		0,00	0,00	
346 Увеличение стоимости прочих оборотных запасов (материалов)				328 252,16	
4	Расходно-оформит. материалы для организации выставок	По потребности, сумма в год	120 059,14	120 059,14	
5	Методическая литература		2 068,80	2 068,80	
6	Бумага		14 731,20	14 731,20	
7	Типографские услуги, баннеры, афиши, флаеры, прочее		110 999,49	110 999,49	
8	Приобретение грунта и рассады для благоустройства территории		0,00	0,00	
9	Канцелярские товары, сторительные материалы, хозяйственные материалы, сан-технические материалы		49 691,75	49 691,75	
10	Оплата кредиторской задолженности 2023 года		0,00	0,00	
11	Материалы для орг. техники		21 847,78	21 847,78	
12	Расходно-оформительские материалы для платных мероприятий		8 854,00	8 854,00	
349 Увеличение прочих материальных запасов однократного применения				0,00	
13	Приобретение и изготовление бланков строгой отчетности			0,00	0,00
310 приобретение основных средств					
14	Приобретение основных средств		601 924,10	601 924,10	
14.1.	Приобретение прочего движимого имущества		48 429,10	48 429,10	
	Итого:		x	934 776,26	

Раздел 1. Поступления и выплаты на 2025 год

Наименование показателя	Код строки	Код по бюджетной классификации Российской Федерации	Всего на 2025 год	Объем финансового обеспечения, в том числе							
				Субсидии на финансовое обеспечение выполнения муниципального задания		Субсидии на осуществление капитальных вложений	Поступления от оказания услуг (выполнения работ) на платной основе и от иной приносящей доход деятельности				
				в части оказания муниципальных услуг по созданию экспозиций (выставок) музеев, организация выездных выставок 130 908110002	в части уплаты налога на имущество 130 908130000		Всего	в части оказания муниципальных услуг по выполнению муниципального задания 908400001	Платные услуги сверх выполнения муниципального задания 908400005	за пределами планового периода	
1	2	3	4	5а	5б	7	9	11а	11в	12	
Остаток средств на начало текущего финансового года	0001	X	0,00				0,00				
в том числе подлежащий восстановлению в бюджет	X	130	0,00				0,00				
возврат остатка средств по иным субсидиям	X	150	0,00				0,00				
Остаток средств на конец текущего финансового года	0002	x	0,00	0,00	0,00	0,00	0,00	0,00	0,00		
Поступления, всего:	1000	X	25 528 899,29	23 024 376,41	1 232 716,55		1 271 806,33	815 353,44	456 452,89		
в том числе:											
в том числе: доходы от собственности	1100	120									
доходы от оказания услуг, работ в том числе:	1200	130	25 528 899,29								
<i>Субсидии на финансовое обеспечение выполнения муниципального задания за счет средств бюджета</i>	<i>1210</i>	<i>130</i>	<i>24 257 092,96</i>	<i>23 024 376,41</i>	<i>1 232 716,55</i>						
в том числе:											
Услуга по созданию экспозиций (выставок) музеев, организация выездных выставок 908110002	1211	130	23 024 376,41	23 024 376,41							
Налог на имущество 908130000	1212	130	1 232 716,55		1 232 716,55						
Поступления от иной приносящей доход деятельности в том числе:	1220	130	1 271 806,33				1 271 806,33	815 353,44	456 452,89		
9080000000001030 130 Поступления от оказания учреждением услуг (выполнения работ), предоставление которых для физических и юридических лиц осуществляется на платной основе, Услуги по публикации музейных предметов, музейных коллекций	1221	130	815 353,44				815 353,44	815 353,44			
9080000000005030 130 Культурно-массовые мероприятия	1222	130	345 765,90				345 765,90		345 765,90		
9080000000005014 130 Доходы от оказания платных услуг (работ) и компенсации затрат, прочие доходы	1223	130	0,00				0,00		0,00		
9080000000005046 130 Организация и проведение культурно-досуговых мероприятий за пределами территории учреждения	1224	130	110 686,99				110 686,99		110 686,99		
Доходы от штрафов, пеней, иных сумм принудительного изъятия 9080000000005078 140 Доходы от штрафных санкций за нарушение законодательства о закупках и нарушение условий контрактов (договоров)	1300	140	0,00	X	X	X	0	X	0		
безвозмездные денежные поступления, всего	1400	150	0,00				0				

Целевые субсидии , всего	1410	150	0,00				0			
Субсидии на осуществление капитальных вложений	1420	150	0,00			0,00	0			
Гранты, гранты в форме субсидий, пожертвования, иные безвозмездные перечисления от физических и юридических лиц, в том числе иностранных организаций	1430	150	0,00				0			
90800000000006000 150 Прочие безвозмездные поступления муниципальным бюджетным и автономным учреждениям, находящимся в ведении органов местного самоуправления городских округов	1431	150	0,00				0			
90800000000004000 150 Гранты муниципальным бюджетным и автономным учреждениям, находящимся в ведении органов местного самоуправления городских округов	1432	150	0,00				0			
Прочие доходы (расшифровать)	1500	180	0,00				0			
Доходы от операций с активами, в том числе	1600	X	0,00				0			
Поступления от уменьшения стоимости основных средств	1611	410	0,00				0			
Поступления от уменьшения стоимости материальных запасов	1612	440	0,00				0			
Выплаты, всего:	2000	X	25 528 899,29	23 024 376,41	1 232 716,55	0,00	1 271 806,33	815 353,44	456 452,89	
В том числе на : выплаты персоналу, всего:	2100	X	20 664 375,33	20 057 919,84	0,00	0,00	606 455,49	606 455,49	0,00	
из них: оплата труда и начисления на выплаты по оплате труда, всего	2110	X	20 664 375,33	20 057 919,84	0,00		606 455,49	606 455,49	0,00	
Заработная плата, в том числе		111	15 871 256,01	15 405 468,38			465 787,63	465 787,63	0,00	
оплата труда		211	15 871 256,01	15 405 468,38			465 787,63	465 787,63	0,00	
основного персонала (101)			9 034 999,30	8 840 515,75			194 483,55	194 483,55	0,00	
вспомогательного персонала (102)			2 421 468,96	2 350 648,83			70 820,13	70 820,13		
административно-управленческого персонала (103)			4 414 787,75	4 214 303,80			200 483,95	200 483,95	0,00	
Социальные пособия и компенсации персоналу в денежной форме		266	0,00	0,00			0,00	0,00		
основному персоналу (101)			0,00	0,00			0,00	0,00		
вспомогательному персоналу (102)			0,00	0,00			0,00	0,00		
административно-управленческому персоналу (103)			0,00	0,00			0,00	0,00		
Прочие выплаты		112	0,00	0,00			0,00	0,00	0,00	
Прочие несоциальные выплаты персоналу в денежной форме		212	0,00	0,00			0,00	0,00	0,00	
Прочие работы, услуги		226	0,00	0,00			0,00	0,00	0,00	
Социальные пособия и компенсации персоналу в денежной форме		266	0,00	0,00						
взносы по обязательному социальному страхованию на		119	4 793 119,32	4 652 451,46			140 667,86	140 667,86	0,00	
Начисления на выплаты по оплате труда		213	4 793 119,32	4 652 451,46			140 667,86	140 667,86	0,00	
основного персонала (101)			2 728 569,79	2 669 835,76			58 734,03	58 734,03		
вспомогательного персонала (102)			731 283,64	709 895,96			21 387,68	21 387,68		
административно-управленческого персонала (103)			1 333 265,89	1 272 719,74			60 546,15	60 546,15	0,00	
Прочие работы, услуги		226	0,00							
Социальные и иные выплаты населению, всего	2200	300					0,00			
их них:							0,00			
На уплату налогов , сборов и иных платежей, всего	2300	X	1 311 329,00	0,00	1 232 716,55		78 612,45		78 612,45	
их них:							0,00			
налог на имущество, земельный налог КОСГУ 291		851	1 309 329,00		1 232 716,55		76 612,45		76 612,45	

Уплата прочих налогов, сборов и иных платежей (госпошлина)		852	0,00	0,00			0,00		
Штрафы, пени, прочие налоги и сборы КОСГУ 291		853	1 500,00			0,00	1 500,00		1 500,00
Штрафы за нарушение законодательства о закупках и нарушение условий контрактов (договоров) КОСГУ 293		853	500,00			0,00	500,00		500,00
Безвозмездные перечисления организациям, всего	2400	X	0,00				0,00		
Прочие расходы (кроме расходов на закупку товаров, работ, услуг)	2500	X	0,00				0,00		
Расходы на закупку товаров, работ, услуг	2600	X	3 553 194,96	2 966 456,57	0,00	0,00	586 738,39	208 897,95	377 840,44
из них на Закупку товаров, работ, услуг в целях капитального ремонта государственного имущества	2620	243	0,00	0,00	0,00	0,00	0,00	0,00	0,00
Работы, услуги по содержанию имущества		225	0,00	0,00			0,00	0,00	
Прочие работы, услуги		226	0,00	0,00			0,00	0,00	
из них прочую закупку товаров, работ и услуг	2630	244	2 160 474,04	1 720 662,05	0,00	0,00	439 811,99	152 826,20	286 985,79
Услуги связи		221	185 660,18	172 157,00			13 503,18	3 000,00	10 503,18
Транспортные услуги		222	73 745,74	55 745,74			18 000,00	3 000,00	15 000,00
Коммунальные услуги		223	102 189,16	61 634,50			40 554,66	27 434,66	13 120,00
Арендная плата за пользование имуществом		224	0,00				0,00		
Работы, услуги по содержанию имущества		225	983 202,83	929 851,75			53 351,08	38 351,08	15 000,00
Прочие работы, услуги		226	449 482,69	330 229,07			119 253,62	43 274,10	75 979,52
Страхование		227	0,00	0,00			0,00	0,00	0,00
Услуги, работы для целей капитальных вложений		228	0,00	0,00			0,00	0,00	0,00
Арендная плата за пользование земельными участками и другими обособленными природными объектами		229	1 200,00	800,00			400,00	200,00	200,00
Приобретение основных средств и материалов		300	364 993,44	170 243,99	0,00	0,00	194 749,45	37 566,36	157 183,09
из них:							0,00		
Увеличение стоимости основных средств		310	0,00	0,00			0,00		0,00
Увеличение стоимости лекарственных препаратов и материалов, применяемых в медицинских целях		341	0,00	0,00			0,00		
Увеличение стоимости строительных материалов		344	0,00	0,00			0,00	0,00	0,00
Увеличение стоимости мягкого инвентаря		345	0,00	0,00			0,00	0,00	0,00
Увеличение прочих материальных запасов однократного применения		349	0,00	0,00			0,00	0,00	0,00
Увеличение стоимости прочих оборотных запасов		346	364 993,44	170 243,99	0,00	0,00	194 749,45	37 566,36	157 183,09
Закупка энергетических ресурсов	247		1 392 720,92	1 245 794,52	0,00	0,00	146 926,40	56 071,75	90 854,65
Коммунальные услуги		223	1 392 720,92	1 245 794,52			146 926,40	56 071,75	90 854,65
Выплаты, уменьшающие доход, всего	3000		0,00	0,00	0,00	0,00	0,00	0,00	0,00
из них:									
налог на прибыль	3010	180	0,00				0,00		
прочие налоги, уменьшающие доход	3020	180	0,00				0,00		
Прочие выплаты, всего	4000	X	0,00				0,00		
из них:									
Уменьшение остатков денежных средств	4010	610	0,00				0,00		

1.2. Расчеты (обоснования) выплат персоналу при направлении в служебные командировки 2025

№ п/п	Наименование расходов	Средний размер выплаты на одного работника в день, руб.	Количество работников, чел.	Количество дней	Сумма, руб. (гр. 3 x гр. 4 x гр. 5)
1	2	3	4	5	6
1			3	0	
	Итого:	х	х	х	0,00

1.3. Расчеты (обоснования) выплат персоналу по уходу за ребенком

№ п/п	Наименование расходов	Численность работников, получающих пособие	Количество выплат в год на одного работника	Размер выплаты (пособия) в месяц, руб.	Сумма, руб. (гр. 3 x гр. 4 x гр. 5)
1	2	3	4	5	6
1	Ежемесячная компенсация женщинам по уходу за ребенком до 3-х лет	3,4	12	60	0,00
	Итого:	х	х	х	

1.4. Расчеты (обоснования) страховых взносов на обязательное страхование в Пенсионный фонд Российской Федерации, в Фонд социального страхования Российской Федерации, в Федеральный фонд обязательного медицинского страхования

№ п/п	Наименование государственного внебюджетного фонда	Размер базы для начисления страховых взносов, руб.	Сумма взноса, руб.
1	2	3	4
1	Страховые взносы в Пенсионный фонд Российской Федерации, всего	х	3 491 676,32
1.1	в том числе: по ставке 22,0%	15 871 256,01	3 491 676,32
1.2	по ставке 10,0%		
1.3	с применением пониженных тарифов взносов в Пенсионный фонд Российской Федерации для отдельных категорий плательщиков		
2	Страховые взносы в Фонд социального страхования Российской Федерации, всего	х	492 009,06
2.1	в том числе: обязательное социальное страхование на случай временной нетрудоспособности и в связи с материнством по ставке 2,9%	15 871 256,01	460 266,42
2.2	с применением ставки взносов в Фонд социального страхования Российской Федерации по ставке 0,0%		
2.3	обязательное социальное страхование от несчастных случаев на производстве и профессиональных заболеваний по ставке 0,2%	15 871 256,01	31 742,63
3	Страховые взносы в Федеральный фонд обязательного медицинского страхования, всего (по ставке 5,1%)		809 434,06
4	ДТ дебиторская задолженность по расходам (страховые взносы ФСС)		0,00
	Итого:	х	4 793 119,32

6. Расчет (обоснование) расходов на закупку товаров, работ, услуг

Код видов расходов 244,243

Источник финансового обеспечения Бюджет Новоуральского городского округа

6.1. Расчет (обоснование) расходов на оплату услуг связи (221)

№ п/п	Наименование расходов	Количество номеров	Количество платежей в год	Стоимость за единицу, руб.	Сумма, руб. (гр. 3 x гр. 4 x гр. 5)
1	2	3	4	5	6
1	Абонентская плата за радиоточку	1	12	200,72	2 408,64
2	Оплата за междугородние переговоры		12	250,00	6 184,00
3	Оплата за внутризоновые разговоры		12	8 537,92	8 537,92
4	Оплата местного соединения через АТС, Абонент.плата прямая телефонная связь 01	10	12	90 000,00	90 000,00
5	Оплата почтовых расходов		сумма на год	1 500,00	1 500,00
6	Затраты на приобретение услуг интернет	2	12	1 260,00	77 029,62
7	Оплата кредиторской задолженности 2023 года	1	1	0,00	0,00
	Итого:	x	x	x	185 660,18

6.2. Расчет (обоснование) расходов на оплату транспортных услуг (222)

№ п/п	Наименование расходов	Количество услуг перевозки	Цена услуги перевозки, руб.	Сумма, руб. (гр. 3 x гр. 4)
1	2	3	4	5
1	Проездные билеты	20,00	0,00	0,00
2	Транспортные услуги (грузоперевозки)	По заявкам	350,00	36 133,39
3	Транспортные услуги (пассажирские перевозки)	По заявкам	90,00	37 566,52
	Итого:			73 699,90

6.3. Расчет (обоснование) расходов на оплату коммунальных услуг (223)

№ п/п	Наименование показателя	Размер потребления ресурсов	Тариф (с учетом НДС), руб.	Индексация, %	Сумма, руб. (гр. 4 x гр. 5 x гр. 6)
1	2	4	5	6	7
1	Тепловая энергия	463,55	1 738,80		806 026,89
2	Электроэнергия	35 285,92	16,97		598 883,19
3	Обращение с ТКО	1 963,98	25,46		50 000,00
4	Водоснабжение				40 000,00
	Итого:	x	x	x	1 494 910,08

6.4. Расчет (обоснование) расходов на оплату аренды имущества(229)

№ п/п	Наименование показателя	Количество	Ставка арендной платы	Стоимость с учетом НДС, руб.
1	2	4	5	6
	Арендная плата за пользование земельными участками и другими обособленными природными объектами	12	100,00	1 200,00
	Итого:	x	x	1 200,00

6.5. Расчет (обоснование) расходов на оплату работ, услуг по содержанию имущества (225)

№ п/п	Наименование расходов	Объект	Количество работ (услуг)	Стоимость работ (услуг), руб.
1	2	3	4	5
1	Ремонт инвентаря, благоустройство территории, прочий мелкий ремонт помещений	Инвентарь, территория	по заявке	45 821,60
2	Техническое обслуживание и ремонт функционирования коммуникационных, инженер. вентиляц. сетей, коммуникаций, систем дымоудаления, пожарных кранов, вентиляции, узлов учета ТЭ	коммуникационные, инженер. вентиляц. сети, коммуникации	по заявке	565 927,02
3	техническое обслуживание кондиционеров	здание по ул. Уральская, ул. Первомайская, ул. Л. Толстого	по заявке	25 312,00
4	Очистка территории, крыши от листвы, территории от снега		по заявке	90 000,00
5	Дератизация и дезинфекция здания	Здание по ул. Первомайская	по заявке	5 000,00
6	Техническое обслуживание и ремонт систем видеонаблюдения, систем ОПС, АПС		по заявке	140 158,73
7	Техобслуживание и текущий ремонт компьютерной, копировальной и орг. техники	Копировальные и орг. техника	по заявке	30 000,00
8	Проверка, испытание лестниц, стремянок, пожарного и прочего оборудования	Оборудование	по заявке	40 000,00
9	Услуги, работы для целей капитальных вложений	1	1	0,00
10	Услуги по заправке и ремонту картриджей	1	1	27 000,00
11	Заправка и освидетельствование огнетушителей, обеспечение пожарной безопасности на объектах	4 принтера	по заявке	5 000,00
12	Проведение капитального и текущего ремонта зданий, иных объектов недвижимого имущества	Оборудование	по заявке	0,00
13	Выполнение работ по благоустройству, мытью фасадов-витражей	Инвентарь, территория	по заявке	8 983,48
	Итого:	х	х	983 202,83

6.6. Расчет (обоснование) расходов на оплату прочих работ, услуг (226)

№ п/п	Наименование расходов	Количество договоров	Стоимость услуги, руб.
1	2	3	4
1	Охрана помещений, ОПС	2	150 000,00
2	Физическая охрана объекта при проведении массовых мероприятий	2	0,00
3	Обслуживание и создание интернет-сайта	4	62 000,00
4	Услуги по размещению сайта на веб-хостинге	1	18 000,00
5	Размещение в СМИ информац. материалов, трансляция телепередач, рекламы	4	20 000,00
6	Переподготовка, повышение квалификации, участие в семинарах	6	20 000,00
7	Подписка на периодические издания	5	16 500,00
8	Размещение отходов, загрязнение окружающей среды, прием и захоронение отходов	1	6 000,00
9	Нотариальные услуги	1	2 500,00
10	Приобретение неисключительных прав на программное обеспечение	1	24 814,69
11	Проведение лабораторных исследований воды из систем отопления	2	29 668,00
12	Предварительные и периодические медосмотры, вакцинация работников	1	30 000,00
13	Услуги в области информационных технологий	3	15 000,00
14	Оплата по договорам гражданско-правового характера	1	15 000,00
15	Организация привозной экскурсии	1	0,00
16	Изготовление бланков строгой отчетности	3	0,00
17	Оформление выставок и мероприятий	5	40 000,00
	Итого:	x	449 482,69

6.7. Расчет (обоснование) расходов на приобретение основных средств, материальных запасов (310,340)

№ п/п	Наименование расходов	Количество	Средняя стоимость, руб.	Сумма, руб. (гр. 2 x гр. 3)
1	2	3	4	5
1	Расходно-оформит. материалы для организации выставок	По потребности, сумма в год	40 833,16	40 833,16
2	Методическая литература		2 500,00	2 500,00
3	Бумага		14 300,00	14 300,00
4	Типографские услуги, баннеры, афиши, прочее		50 594,78	50 594,78
5	Приобретение грунта и рассады для благоустройства территории		0,00	0,00
6	Спецодежда		20 000,00	20 000,00
7	Канцелярские товары, строительные материалы, хозяйственные материалы, сан-технические материалы		126 820,91	126 820,91
8	Медикаменты для аптек		1 380,12	1 380,12
9	Материалы для орг. техники		0,00	0,00
10	Расходно-оформительские материалы для платных мероприятий		30 998,11	30 998,11
11	Приобретение ОС для выставочного центра		0,00	0,00
12	Приобретение прочего движимого имущества		48 429,10	48 429,10
13	Приобретение оборудования и материалов для обеспечения доступности объектов услуг учреждений культуры для людей с ОВЗ		0,00	0,00
14	Приобретение оборудования и материалов для Выставочно-маркетингового центра		0,00	0,00
15	Приобретение буклетов, информационных планшетов, посвященных 100-летию РКСМ-ВЛКСМ-РСМ		0,00	0,00
	Итого:	x	335 856,18	

Раздел 1. Поступления и выплаты на 2026 год

Наименование показателя	Код строки	Код по бюджетной классификации Российской Федерации	Всего на 2026 год	Объем финансового обеспечения, в том числе									
				Субсидии на финансовое обеспечение выполнения муниципального задания		Субсидии на осуществление капитальных вложений	Поступления от оказания услуг (выполнения работ) на платной основе и от иной приносящей доход деятельности						
				в части оказания муниципальных услуг по созданию экспозиций (выставок) музеев, организация выездных выставок 130 908110002	в части уплаты налога на имущество 130 908130000		Всего	Гранты 908400004	в части оказания муниципальных услуг по выполнению муниципального задания 908400001	Целевые, безвозмездные перечисления 908400006	Платные услуги сверх выполнения муниципального задания 908400005	за пределами планового периода	
1	2	3	4	5а	5б	7	9	10	11а	11б	11в	12	
Остаток средств на начало текущего финансового года	0001	X	0,00				0,00						
в том числе подлежащий восстановлению в бюджет	X	130	0,00				0,00						
возврат остатка средств по иным субсидиям	X	150	0,00				0,00						
Остаток средств на конец текущего финансового года	0002	x	0,00	0,00	0,00	0,00	0,00	0,00	0,00	0,00	0,00	0,00	
Поступления, всего:	1000	X	26 908 468,36	24 400 635,19	1 182 906,23		1 324 926,94	0,00	855 562,79	0,00	469 364,15		
в том числе:													
в том числе: доходы от собственности	1100	120											
доходы от оказания услуг, работ в том числе:	1200	130	26 908 468,36										
Субсидии на финансовое обеспечение выполнения муниципального задания за счет средств бюджета	1210	130	25 583 541,42	24 400 635,19	1 182 906,23								
в том числе:													
Услуга по созданию экспозиций (выставок) музеев, организация выездных выставок 908110002	1211	130	24 400 635,19	24 400 635,19									
Налог на имущество 908130000	1212	130	1 182 906,23		1 182 906,23								
Поступления от иной приносящей доход деятельности в том числе:	1220	130	1 324 926,94				1 324 926,94		855 562,79	0,00	469 364,15		
9080000000001030 130 Поступления от оказания учреждением услуг (выполнения работ), предоставление которых для физических и юридических лиц осуществляется на платной основе, Услуги по публикации музейных предметов, музейных коллекций	1221	130	855 562,79				855 562,79		855 562,79				
9080000000005030 130 Культурно-массовые мероприятия	1222	130	345 765,90				345 765,90			0,00	345 765,90		
9080000000005014 130 Доходы от оказания платных услуг (работ) и компенсации затрат, прочие доходы	1223	130	0,00				0,00				0,00		
9080000000005046 130 Организация и проведение культурно-досуговых мероприятий за пределами территории учреждения	1224	130	123 598,25				123 598,25				123 598,25		
Доходы от штрафов, пеней, иных сумм принудительного изъятия 9080000000005078 140 Доходы от штрафных санкций за нарушение законодательства о закупках и нарушение условий контрактов (договоров)	1300	140	0,00	X	X	X	0	X	X		0		
безвозмездные денежные поступления, всего	1400	150	0,00				0	0,00					
Целевые субсидии, всего	1410	150	0,00				0						

Субсидии на осуществление капитальных вложений	1420	150	0,00			0,00	0					
Гранты, гранты в форме субсидий, пожертвования, иные безвозмездные перечисления от физических и юридических лиц, в том числе иностранных организаций	1430	150	0,00				0					
90800000000006000 150 Прочие безвозмездные поступления муниципальных бюджетным и автономным учреждениям, находящимся в ведении органов местного самоуправления городских округов	1431	150	0,00				0			0,00		
90800000000004000 150 Гранты муниципальным бюджетным и автономным учреждениям, находящимся в ведении органов местного самоуправления городских округов	1432	150	0,00				0	0,00				
Прочие доходы (расшифровать)	1500	180	0,00				0					
Доходы от операций с активами, в том числе	1600	X	0,00				0					
Поступления от уменьшения стоимости основных средств	1611	410	0,00				0					
Поступления от уменьшения стоимости материальных запасов	1612	440	0,00				0					
Выплаты, всего:	2000	X	26 908 468,36	24 400 635,19	1 182 906,23	0,00	1 324 926,94	0,00	855 562,79	0,00	469 364,15	
В том числе на : выплаты персоналу, всего:	2100	X	22 028 367,22	21 381 881,46	0,00	0,00	646 485,76	0,00	646 485,76	0,00	0,00	
из них: оплата труда и начисления на выплаты по оплате труда, всего	2110	X	22 028 367,22	21 381 881,46	0,00		646 485,76		646 485,76	0,00	0,00	
Заработная плата, в том числе		111	16 918 868,83	16 422 335,99			496 532,84		496 532,84		0,00	
оплата труда		211	16 918 868,83	16 422 335,99			496 532,84		496 532,84	0,00	0,00	
основного персонала (101)			8 052 999,55	7 835 298,51			217 701,04		217 701,04		0,00	
вспомогательного персонала (102)			3 563 046,54	3 476 399,78			86 646,76		86 646,76			
административно-управленческого персонала (103)			5 302 822,74	5 110 637,70			192 185,04		192 185,04		0,00	
Социальные пособия и компенсации персоналу в денежной форме		266	0,00	0,00			0,00		0,00			
основному персоналу (101)			0,00	0,00			0,00		0,00			
вспомогательному персоналу (102)			0,00	0,00			0,00		0,00			
административно-управленческому персоналу (103)			0,00	0,00			0,00		0,00			
Прочие выплаты		112	0,00	0,00			0,00		0,00		0,00	
Прочие несоциальные выплаты персоналу в денежной форме КОСГУ 212		212	0,00	0,00			0,00		0,00		0,00	
Прочие работы, услуги КОСГУ 226		226	0,00	0,00			0,00		0,00		0,00	
Социальные пособия и компенсации персоналу в денежной форме КОСГУ 266		266	0,00	0,00								
взносы по обязательному социальному страхованию на выплаты для оплаты труда специалистов и другие выплаты работникам		119	5 109 498,39	4 959 545,47			149 952,92		149 952,92		0,00	
Начисления на выплаты по оплате труда		213	5 109 498,39	4 959 545,47	0,00		149 952,92		149 952,92		0,00	
основного персонала (101)			2 432 005,86	2 366 260,15			65 745,71		65 745,71			
вспомогательного персонала (102)			1 076 020,05	1 049 852,72			26 167,33		26 167,33			
административно-управленческого персонала (103)			1 601 472,48	1 543 432,60			58 039,88		58 039,88		0,00	
Прочие работы, услуги		226	0,00									
Социальные и иные выплаты населению, всего	2200	300					0,00					
их них:							0,00					
На уплату налогов , сборов и иных платежей, всего	2300	X	1 258 423,00	0,00	1 182 906,23		75 516,77			0,00	75 516,77	
их них:							0,00					
налог на имущество, земельный налог КОСГУ 291		851	1 256 423,00		1 182 906,23		73 516,77			0,00	73 516,77	
Уплата прочих налогов, сборов и иных платежей (госпошлина)		852	0,00	0,00			0,00			0,00		

Штрафы, пени, прочие налоги и сборы КОСГУ 291		853	1 500,00		0,00		1 500,00		0,00	1 500,00	
Штрафы за нарушение законодательства о закупках и нарушение условий контрактов (договоров) КОСГУ 293		853	500,00		0,00		500,00		0,00	500,00	
Безвозмездные перечисления организациям, всего	2400	X	0,00				0,00				
Прочие расходы (кроме расходов на закупку товаров, работ, услуг)	2500	X	0,00				0,00				
Расходы на закупку товаров, работ, услуг	2600	X	3 621 678,14	3 018 753,73	0,00	0,00	602 924,41	0,00	209 077,03	0,00	393 847,38
из них на Закупку товаров, работ, услуг в целях капитального ремонта государственного (муниципального) имущества	2620	243	0,00	0,00	0,00	0,00	0,00	0,00	0,00	0,00	0,00
Работы, услуги по содержанию имущества		225	0,00	0,00			0,00		0,00	0,00	
Прочие работы, услуги		226	0,00	0,00			0,00		0,00	0,00	
из них прочую закупку товаров, работ и услуг	2630	244	2 219 119,60	1 724 027,56	0,00	0,00	495 092,04	0,00	180 188,81	0,00	314 903,23
Услуги связи		221	192 157,00	172 157,00			20 000,00		10 000,00		10 000,00
Транспортные услуги		222	85 699,90	55 699,90			30 000,00	0,00	5 000,00		25 000,00
Коммунальные услуги		223	142 147,93	65 000,00			77 147,93		31 962,63	0,00	45 185,30
Арендная плата за пользование имуществом		224	0,00				0,00				
Работы, услуги по содержанию имущества		225	1 061 476,90	925 747,90			135 729,00		41 569,00		94 160,00
Прочие работы, услуги		226	436 071,02	299 308,26			136 762,76	0,00	46 588,76		90 174,00
Страхование		227	0,00	0,00			0,00		0,00		0,00
Услуги, работы для целей капитальных вложений		228	0,00	0,00			0,00		0,00		0,00
Арендная плата за пользование земельными участками и другими обособленными природными объектами		229	1 200,00	800,00			400,00		200,00		200,00
Приобретение основных средств и материалов		300	300 366,85	205 314,50	0,00	0,00	95 052,35	0,00	44 868,42	0,00	50 183,93
из них:							0,00				
Увеличение стоимости основных средств		310	0,00	0,00			0,00	0,00			0,00
Увеличение стоимости лекарственных препаратов и материалов, применяемых в медицинских целях		341	0,00	0,00			0,00				
Увеличение стоимости строительных материалов		344	0,00	0,00			0,00		0,00		0,00
Увеличение стоимости мягкого инвентаря		345	0,00	0,00			0,00		0,00		0,00
Увеличение прочих материальных запасов однократного применения		349	0,00	0,00			0,00	0,00	0,00		0,00
Увеличение стоимости прочих оборотных запасов		346	300 366,85	205 314,50	0,00	0,00	95 052,35	0,00	44 868,42	0,00	50 183,93
Закупка энергетических ресурсов		247	1 402 558,54	1 294 726,17	0,00	0,00	107 832,37	0,00	28 888,22	0,00	78 944,15
Коммунальные услуги		223	1 402 558,54	1 294 726,17			107 832,37		28 888,22		78 944,15
Выплаты, уменьшающие доход, всего	3000		0,00	0,00	0,00	0,00	0,00	0,00	0,00	0,00	0,00
из них:											
налог на прибыль	3010	180	0,00				0,00				
прочие налоги, уменьшающие доход	3020	180	0,00				0,00				
Прочие выплаты, всего	4000	X	0,00				0,00				
из них:											
Уменьшение остатков денежных средств	4010	610	0,00				0,00				

1.2. Расчеты (обоснования) выплат персоналу при направлении в служебные командировки 2026

№ п/п	Наименование расходов	Средний размер выплаты на одного работника в день, руб.	Количество работников, чел.	Количество дней	Сумма, руб. (гр. 3 x гр. 4 x гр. 5)
1	2	3	4	5	6
1			3	1	
	Итого:	х	х	х	0,00

1.3. Расчеты (обоснования) выплат персоналу по уходу за ребенком

№ п/п	Наименование расходов	Численность работников, получающих пособие	Количество выплат в год на одного работника	Размер выплаты (пособия) в месяц, руб.	Сумма, руб. (гр. 3 x гр. 4 x гр. 5)
1	2	3	4	5	6
1	Ежемесячная компенсация женщинам по уходу за ребенком до 3-х лет	3,4	12	60	0,00
	Итого:	х	х	х	

1.4. Расчеты (обоснования) страховых взносов на обязательное страхование в Пенсионный фонд Российской Федерации, в Фонд социального страхования Российской Федерации, в Федеральный фонд обязательного медицинского страхования

№ п/п	Наименование государственного внебюджетного фонда	Размер базы для начисления страховых взносов, руб.	Сумма взноса, руб.
1	2	3	4
1	Страховые взносы в Пенсионный фонд Российской Федерации, всего	х	4 846 240,79
1.1	в том числе: по ставке 22,0%	22 028 367,22	4 846 240,79
1.2	по ставке 10,0%		
1.3	с применением пониженных тарифов взносов в Пенсионный фонд Российской Федерации для отдельных категорий плательщиков		
2	Страховые взносы в Фонд социального страхования Российской Федерации, всего	х	682 879,50
2.1	в том числе: обязательное социальное страхование на случай временной нетрудоспособности и в связи с материнством по ставке 2,9%	22 028 367,22	638 822,65
2.2	с применением ставки взносов в Фонд социального страхования Российской Федерации по ставке 0,0%		
2.3	обязательное социальное страхование от несчастных случаев на производстве и профессиональных заболеваний по ставке 0,2%	22 028 367,22	44 056,85
3	Страховые взносы в Федеральный фонд обязательного медицинского страхования, всего (по ставке 5,1%)		1 123 446,73
4	ДТ дебиторская задолженность по расходам (страховые взносы ФСС)		0,00
	Итого:	х	6 652 566,90

6. Расчет (обоснование) расходов на закупку товаров, работ, услуг

Код видов расходов 244,243

Источник финансового обеспечения Бюджет Новоуральского городского округа

6.1. Расчет (обоснование) расходов на оплату услуг связи (221)

№ п/п	Наименование расходов	Количество номеров	Количество платежей в год	Стоимость за единицу, руб.	Сумма, руб. (гр. 3 x гр. 4 x гр. 5)
1	2	3	4	5	6
1	Абонентская плата за радиоточку	1	12	208,33	2 500,00
2	Оплата за междугородние переговоры		12	250,00	1 000,00
3	Оплата за внутризоновые разговоры		12	1 500,00	1 500,00
4	Оплата местного соединения через АТС, Абонент. плата прямая телефонная связь 01	10	12	95 000,00	95 000,00
5	Оплата почтовых расходов		сумма на год	2 500,00	2 500,00
6	Затраты на приобретение услуг интернет	2	12	1 260,00	89 657,00
7	Оплата кредиторской задолженности 2024 года	1	1	0,00	0,00
	Итого:	x	x	x	192 157,00

6.2. Расчет (обоснование) расходов на оплату транспортных услуг (222)

№ п/п	Наименование расходов	Количество услуг перевозки	Цена услуги перевозки, руб.	Сумма, руб. (гр. 3 x гр. 4)
1	2	3	4	5
1	Проездные билеты	10,00	0,00	0,00
2	Транспортные услуги (грузоперевозки)	По заявкам	350,00	36 042,76
3	Транспортные услуги (пассажирские перевозки)	По заявкам	90,00	29 657,14
	Итого:			65 699,90

6.3. Расчет (обоснование) расходов на оплату коммунальных услуг (223)

№ п/п	Наименование показателя	Размер потребления ресурсов	Тариф (с учетом НДС), руб.	Индексация, %	Сумма, руб. (гр. 4 x гр. 5 x гр. 6)
1	2	4	5	6	7
1	Электроэнергия	34 162,16	16,97		579 810,34
2	Тепловая энергия	462,09	1 825,74		843 653,40
3	Обращение с ТКО	2 356,64	25,46		60 000,00
4	Водоснабжение	2 449,71	25,00		61 242,73
	Итого:	x	x	x	1 544 706,47

6.4. Расчет (обоснование) расходов на оплату аренды имущества(229)

№ п/п	Наименование показателя	Количество	Ставка арендной платы	Стоимость с учетом НДС, руб.
1	2	4	5	6
	Арендная плата за пользование земельными участками и другими обособленными природными объектами	12	100,00	1 200,00
	Итого:	x	x	1 200,00

6.5. Расчет (обоснование) расходов на оплату работ, услуг по содержанию имущества (225)

№ п/п	Наименование расходов	Объект	Количество работ (услуг)	Стоимость работ (услуг), руб.
1	2	3	4	5
1	Ремонт инвентаря, благоустройсто территории, прочий мелкий ремонт помещений	Инвентарь, территория	по заявке	50 000,00
2	техническое обслуживание и ремонт функционирования коммуникационных, инженер., вентиляц. сетей, коммуникаций, систем дымоудаления, пожарных кранов, вентиляции, узлов учета ТЭ	коммуникационные, инженер., вентиляц. сети, коммуникации	по заявке	650 000,00
3	техническое обслуживание кондиционеров	здание по ул.Уральская, ул.Первомайская, ул.Л.Толстого	по заявке	25 312,00
4	Очистка территории, крыши от листвы , территории от снега		по заявке	66 248,37
5	Дератизация и дезинфекция здания	Здание по ул.Первомайская	по заявке	12 998,95
6	Техническое обслуживание и ремонт систем видеонаблюдения, систем ОПС, АПС		по заявке	170 000,00
7	Техобслуживание и текущий ремонт компьютерной, копировальной и орг.техники	Копировальныя и орг.техника	по заявке	15 000,00
8	Поверка, испытание лестниц,стремянкок, пожарного и прочего оборудования	Оборудование	по заявке	17 462,08
11	Заправка и освидетельствование огнетушителей, обеспечение пожарной безопасности на объектах	4 принтера	по заявке	27 455,49
12	Проведение капитального и текущего ремонта зданий, иных объектов недвижимого имущества	Оборудование	по заявке	0,00
13	Выполнение работ по благоустройству, мытью фасадов-витражей	Инвентарь, территория	по заявке	0,00
	Итого:	х	х	1 061 476,89

6.6. Расчет (обоснование) расходов на оплату прочих работ, услуг (226)

№ п/п	Наименование расходов	Количество договоров	Стоимость услуги, руб.
1	2	3	4
1	Охрана помещений, ОПС	2	190 000,00
2	Физическая охрана объекта при проведении массовых мероприятий	2	0,00
3	Обслуживание и создание интернет-сайта	4	50 000,00
4	Услуги по размещению сайта на веб-хостинге	1	18 000,00
5	Размещение в СМИ информац. материалов, трансляция телепередач, рекламы	4	10 000,00
6	Переподготовка, повышение квалификации, участие в семинарах	6	28 403,02
7	Подписка на периодические издания	5	16 500,00
8	Размещение отходов, загрязнение окружающей среды, прием и захоронение отходов	1	6 000,00
9	Нотариальные услуги	1	12 500,00
10	Приобретение неисключительных прав на программное обеспечение	1	60 000,00
11	Проведение лабораторных исследований воды из систем отопления	2	29 668,00
12	Предварительные и периодические медосмотры, вакцинация работников	1	15 000,00
	Итого:	x	436 071,02


6.7. Расчет (обоснование) расходов на приобретение основных средств, материальных запасов (310,340)

№ п/п	Наименование расходов	Количество	Средняя стоимость, руб.	Сумма, руб. (гр. 2 x гр. 3)
1	2	3	4	5
1	Расходно-оформит. материалы для организации выставок	По потребности, сумма в год	21 407,33	21 407,33
2	Методическая литература		0,00	0,00
3	Бумага		14 300,00	14 300,00
4	Типографские услуги, баннеры, афиши, прочее		58 376,42	58 376,42
5	Приобретение грунта и рассады для благоустройства территории		0,00	0,00
6	Спецодежда		0,00	0,00
7	Канцелярские товары, строительные материалы, хозяйственные материалы, сан-технические материалы		76 981,54	76 981,54
8	Медикаменты для аптек		0,00	0,00
9	Материалы для орг. техники		70 000,00	70 000,00
10	Расходно-оформительские материалы для платных мероприятий		59 301,56	59 301,56
11	Приобретение ОС для выставочного центра		0,00	
12	Приобретение прочего движимого имущества		0,00	0,00
	Итого:	x		300 366,85

Приложение № 4 к Порядку составления и утверждения плана финансово-хозяйственной деятельности муниципальных учреждений Новоуральского
Сведения о вносимых изменениях в план финансово-хозяйственной деятельности на 2024 год
 Муниципальное бюджетное учреждение культуры "Новоуральский историко-краеведческий музей"

Наименование показателя	КОСГУ	Сумма изменений (+; -), руб.	Обоснования и расчеты по вносимым изменениям
Планируемый остаток средств на начало планируемого года	X	0,00	
Поступления всего:	100	0,00	
Выплаты всего:			
908400004 Гранты (безвозмездные перечисления)			
Поступления всего :	150	1 509 395,00	Поступления по договору о предоставлении гранта от Президентского фонда культурных инициатив № ПФКИ-24-1-008108 от 31.01.2024
Выплаты всего:		1 509 395,00	
Работы, услуги по содержанию имущества	225	247 770,00	
Прочие работы, услуги	226	668 130,00	
Увеличение стоимости прочих оборотных запасов	346	40 000,00	
Увеличение стоимости основных средств	310	553 495,00	
908110002 Создание экспозиции (выставок) музеев, организация выездных выставок			
Поступления всего :	130	0,00	
Выплаты всего:		0,00	
в том числе:			
Коммунальные услуги (КВР 244)	223	12 000,00	Уточнение расходов
Коммунальные услуги (КВР 247)	223	-12 000,00	

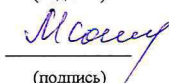
Директор


(подпись)

А.С.Клевцевич

(расшифровка подписи)

Главный бухгалтер


(подпись)

М.Е.Сапункова

Исполнитель

Л.О.Ощенкова

тел.7-87-01

Изменение плана финансово - хозяйственной деятельности на 2024 г. № 134

Наименование органа, осуществляющего функции и полномочия учредителя

Отдел культуры Администрации Новоуральского городского округа

Наименование государственного учреждения
Ед. измерения: рубли


муниципальное бюджетное учреждение культуры "Новоуральский историко-краеведческий музей"

КОДЫ	
Дата	12.02.2024
Код главного распорядителя	908
Номер лицевого счета учреждения по ОКЕИ	20908296270 383

Код классификации						Код цели		Объем финансового обеспечения, рублей (с точностью до двух знаков после запятой - 0,00)									
								на 2024 г. текущий финансовый год		на 2025 г. первый год планового периода		на 2026 г. второй год планового периода					
								изменения	с учетом изменений	изменения	с учетом изменений	изменения	с учетом изменений				
Остаток на начало года						0,00		0,00		0,00		0,00		0,00			
Субсидия на финансовое обеспечение выполнения государственного (муниципального) задания																	
Доходы						1 509 395,00		24 502 499,08		0,00		24 257 092,96		0,00		25 583 541,42	
Ведомство	x		x	КОСГУ	ДопКласс												
				131	908110002	0,00	21 661 979,53	0,00	23 024 376,41	0,00	24 400 635,19						
				131	908130000	0,00	1 331 124,55	0,00	1 232 716,55	0,00	1 182 906,23						
				155	908400004	1 509 395,00	1 509 395,00	0,00	0,00	0,00	0,00						
Расходы						1 509 395,00		24 502 499,08		0,00		24 257 092,96		0,00		25 583 541,42	
Ведомство	РазПр	Цст	Вр	КОСГУ	ДопКласс												
908	0000	0000000000	111	211	908110002	0,00	14 312 702,53	0,00	15 405 468,38	0,00	16 422 335,99						
908	0000	0000000000	111	266	908110002	0,00	85 000,00	0,00	0,00	0,00	0,00						
908	0000	0000000000	112	212	908110002	0,00	6 000,00	0,00	0,00	0,00	0,00						
908	0000	0000000000	112	226	908110002	0,00	20 000,00	0,00	0,00	0,00	0,00						
908	0000	0000000000	119	213	908110002	0,00	4 348 106,16	0,00	4 652 451,46	0,00	4 959 545,47						
908	0000	0000000000	244	221	908110002	0,00	166 657,00	0,00	172 157,00	0,00	172 157,00						
908	0000	0000000000	244	222	908110002	0,00	50 892,50	0,00	55 745,74	0,00	55 699,90						
908	0000	0000000000	244	223	908110002	12 000,00	65 989,37	0,00	61 634,50	0,00	65 000,00						
908	0000	0000000000	244	225	908110002	0,00	858 766,00	0,00	929 851,75	0,00	925 747,90						
908	0000	0000000000	244	225	908400004	247 770,00	247 770,00	0,00	0,00	0,00	0,00						
908	0000	0000000000	244	226	908110002	0,00	374 294,04	0,00	330 229,07	0,00	299 308,26						
908	0000	0000000000	244	226	908400004	668 130,00	668 130,00	0,00	0,00	0,00	0,00						
908	0000	0000000000	244	229	908110002	0,00	303,15	0,00	800,00	0,00	800,00						
908	0000	0000000000	244	310	908400004	553 495,00	553 495,00	0,00	0,00	0,00	0,00						
908	0000	0000000000	244	341	908110002	0,00	3 600,00	0,00	0,00	0,00	0,00						
908	0000	0000000000	244	346	908110002	0,00	178 560,72	0,00	170 243,99	0,00	205 314,50						
908	0000	0000000000	244	346	908400004	40 000,00	40 000,00	0,00	0,00	0,00	0,00						
908	0000	0000000000	247	223	908110002	-12 000,00	1 191 108,06	0,00	1 245 794,52	0,00	1 294 726,17						
908	0000	0000000000	851	291	908130000	0,00	1 331 124,55	0,00	1 232 716,55	0,00	1 182 906,23						
Поступления от оказания услуг (выполнения работ) на платной основе и от иной приносящей доход деятельности																	
Доходы						0,00		1 269 831,93		0,00		1 271 806,33		0,00		1 324 926,94	
Ведомство	x		x	КОСГУ	ДопКласс												
				131	908400001	0,00	791 379,00	0,00	815 353,44	0,00	855 562,79						

				131	908400005	0,00	58 530,36	0,00	0,00	0,00	0,00
				131	908400005	0,00	364 922,57	0,00	345 765,90	0,00	345 765,90
				130	908400005	0,00	55 000,00	0,00	110 686,99	0,00	123 598,25
Расходы						0,00	1 269 831,93	0,00	1 271 806,33	0,00	1 324 926,94
Ведомство	РзПр	Цст	Вр	КОСГУ	ДопКласс						
908	0000	0000000000	111	211	908400001	0,00	432 317,61	0,00	465 787,63	0,00	496 532,84
908	0000	0000000000	111	266	908400001	0,00	3 000,00	0,00	0,00	0,00	0,00
908	0000	0000000000	112	212	908400001	0,00	4 000,00	0,00	0,00	0,00	0,00
908	0000	0000000000	112	212	908400005	0,00	4 000,00	0,00	0,00	0,00	0,00
908	0000	0000000000	112	226	908400001	0,00	10 000,00	0,00	0,00	0,00	0,00
908	0000	0000000000	112	226	908400005	0,00	10 000,00	0,00	0,00	0,00	0,00
908	0000	0000000000	119	213	908400001	0,00	131 465,92	0,00	140 667,86	0,00	149 952,92
908	0000	0000000000	244	221	908400001	0,00	4 817,30	0,00	3 000,00	0,00	10 000,00
908	0000	0000000000	244	221	908400005	0,00	2 152,00	0,00	10 503,18	0,00	10 000,00
908	0000	0000000000	244	222	908400001	0,00	6 103,00	0,00	3 000,00	0,00	5 000,00
908	0000	0000000000	244	222	908400005	0,00	24 143,75	0,00	15 000,00	0,00	25 000,00
908	0000	0000000000	244	223	908400001	0,00	3 000,00	0,00	27 434,66	0,00	31 962,63
908	0000	0000000000	244	223	908400005	0,00	6 000,00	0,00	13 120,00	0,00	45 185,30
908	0000	0000000000	244	225	908400001	0,00	41 431,00	0,00	38 351,08	0,00	41 569,00
908	0000	0000000000	244	225	908400005	0,00	66 160,00	0,00	15 000,00	0,00	94 160,00
908	0000	0000000000	244	226	908400001	0,00	33 753,35	0,00	43 274,10	0,00	46 588,76
908	0000	0000000000	244	226	908400005	0,00	132 132,38	0,00	75 979,52	0,00	90 174,00
908	0000	0000000000	244	227	908400005	0,00	3 000,00	0,00	0,00	0,00	0,00
908	0000	0000000000	244	229	908400001	0,00	120,00	0,00	200,00	0,00	200,00
908	0000	0000000000	244	229	908400005	0,00	858,00	0,00	200,00	0,00	200,00
908	0000	0000000000	244	310	908400005	0,00	48 429,10	0,00	0,00	0,00	0,00
908	0000	0000000000	244	344	908400005	0,00	1 000,00	0,00	0,00	0,00	0,00
908	0000	0000000000	244	346	908400001	0,00	70 267,09	0,00	37 566,36	0,00	44 868,42
908	0000	0000000000	244	346	908400005	0,00	79 424,35	0,00	157 183,09	0,00	50 183,93
908	0000	0000000000	247	223	908400001	0,00	51 103,73	0,00	56 071,75	0,00	28 888,22
908	0000	0000000000	247	223	908400005	0,00	61 694,90	0,00	90 854,65	0,00	78 944,15
908	0000	0000000000	851	291	908400005	0,00	37 458,45	0,00	76 612,45	0,00	73 516,77
908	0000	0000000000	853	291	908400005	0,00	1 500,00	0,00	1 500,00	0,00	1 500,00
908	0000	0000000000	853	293	908400005	0,00	500,00	0,00	500,00	0,00	500,00
Остаток на конец 12.02.2024						0,00	0,00	0,00	0,00	0,00	0,00

Руководитель учреждения


(подпись)

(расшифровка подписи)

Главный бухгалтер учреждения


(подпись)

(расшифровка подписи)

"12" февраля 2024 г.